



はるやま商事株式会社

会社説明会 資料

2016年11月24日（証券コード7416）

会社概要

商 号	はるやま商事株式会社
証 券 コ ー ド	7416 (東京証券取引所1部上場)
創 業	1974年11月
事 業 内 容	メンズ・レディース服飾関連商品販売
資 本 金	39億9,136万円
連 結 売 上 高	543億円 (2016年3月期連結)
従 業 員 数	1,582名 (連結) ※嘱託社員含む
店 舗 数	498店舗 (連結)

(2016年9月末現在)

当社グループの店舗紹介

ブランド	概要
	<p>西日本を中心に展開している、当社メインブランドのスーツショップ。 機能性商品＋海外高級生地商品の二軸で、幅広い顧客層を獲得。 靴・鞆等の関連商品のほか、レディススーツ、礼服、ビジネスカジュアルも展開。</p>
  Perfect Suit JOY	<p>都市部中心に展開する20～30代ターゲットのスーツショップ。 Perfect Suit JOY等の派生ブランドも誕生。</p>
	<p>ビッグサイズのメンズ・レディス向けショップ。 カジュアルからスーツまで、2Lサイズ以上の商品を幅広く展開。</p>
	<p>接客を通して、丁寧なコーディネート提案をめざすブランド。 HAL SUIT PREMIUM LOUNGE といった新スタイルも誕生。</p>
	<p>ワイシャツ・ブラウスをメインとしたビジネスウェアショップ。 コンパクトな立地で、小物雑貨などの商品も展開。</p>
	<p>30代をメインターゲットとしたファッションセレクトショップ。 仕事でも着ることができる、都会派の新しいドレスカジュアルを提案。</p>
	<p>子会社を通して運営している、紳士服専門店。</p>
TÊTE HOMME HAB	<p>子会社を通して運営している、デザイナーズブランドショップ。</p>
	<p>高感度×リーズナブルなファッションを提案する新しいブランドショップ。</p>

2017年3月期第2四半期の業績

2017年3月期第2四半期 決算の概要

(単位：百万円)

	2015年9月期 (連結)	2016年9月期 (連結)	前期比 () は前期差
売上高	21,305	22,288	104.6%
売上総利益	12,386	12,820	103.5%
売上総利益率	58.1%	57.5%	(△0.6)
販売一般管理費	12,710	13,098	103.0%
営業利益	△324	△277	(+46)
経常利益	△193	△164	(+28)
当期純利益	△193	△240	(△47)

➤ 売上は前期比104.6%の増収、赤字幅が縮小しました

- ・年末のボーナス商戦や新社会人向け販売の売上比重が高く、「下期偏重型」の収益構造となっております。
- ・既存店はほぼ前年並みで推移し、新店の出店効果が増収に寄与。
- ・円安など、仕入価格の上昇などの要因を中心に売上総利益率が下がる。
- ・熊本震災の影響を特別損失に計上（110百万円）。

要約貸借対照表（連結）

（単位：百万円）

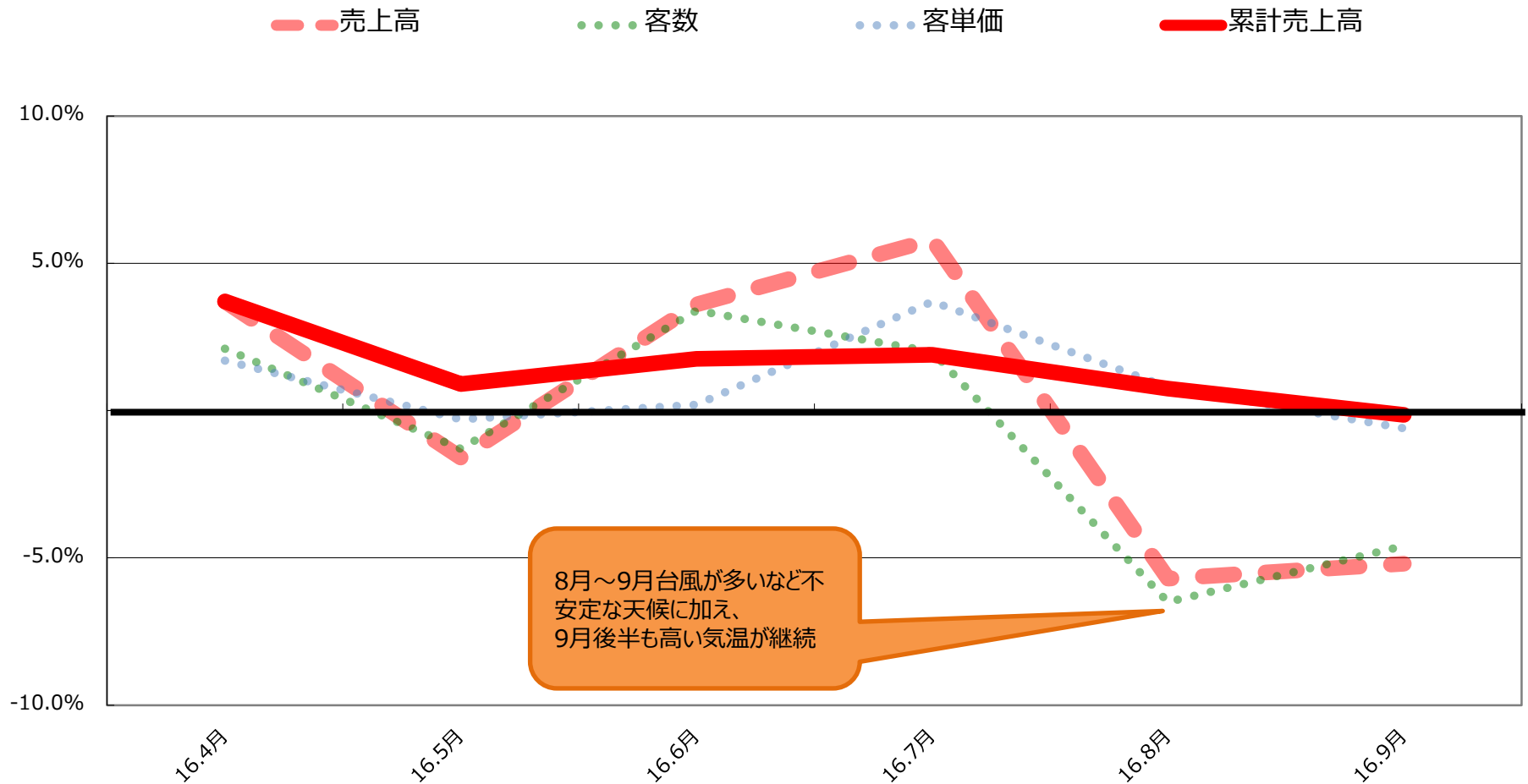
	15.9期	16.9期	前期比増減
現金及び預金	2,702	2,687	△15
商品	13,784	14,514	730
流動資産合計	19,770	20,726	956
有形固定資産	21,497	20,502	△995
無形固定資産	258	214	△44
投資その他資産	12,213	11,204	△1,006
固定資産合計	33,969	31,921	△2,048
資産合計	53,739	52,647	△1,092
支払手形及び買掛金	5,550	6,357	807
短期借入金	1,000	500	△500
長期借入金	5,901	4,216	△1,685
負債合計	19,704	17,994	△1,710
純資産合計	34,035	34,359	324
負債・純資産合計	53,739	52,647	△1,092

➤ 連結グループの店舗数が、前年同時期に対し、21店舗の増加したことによる。

➤ 出店投資の効率化や抑制による。

➤ 新規借入がなく、返済による減少

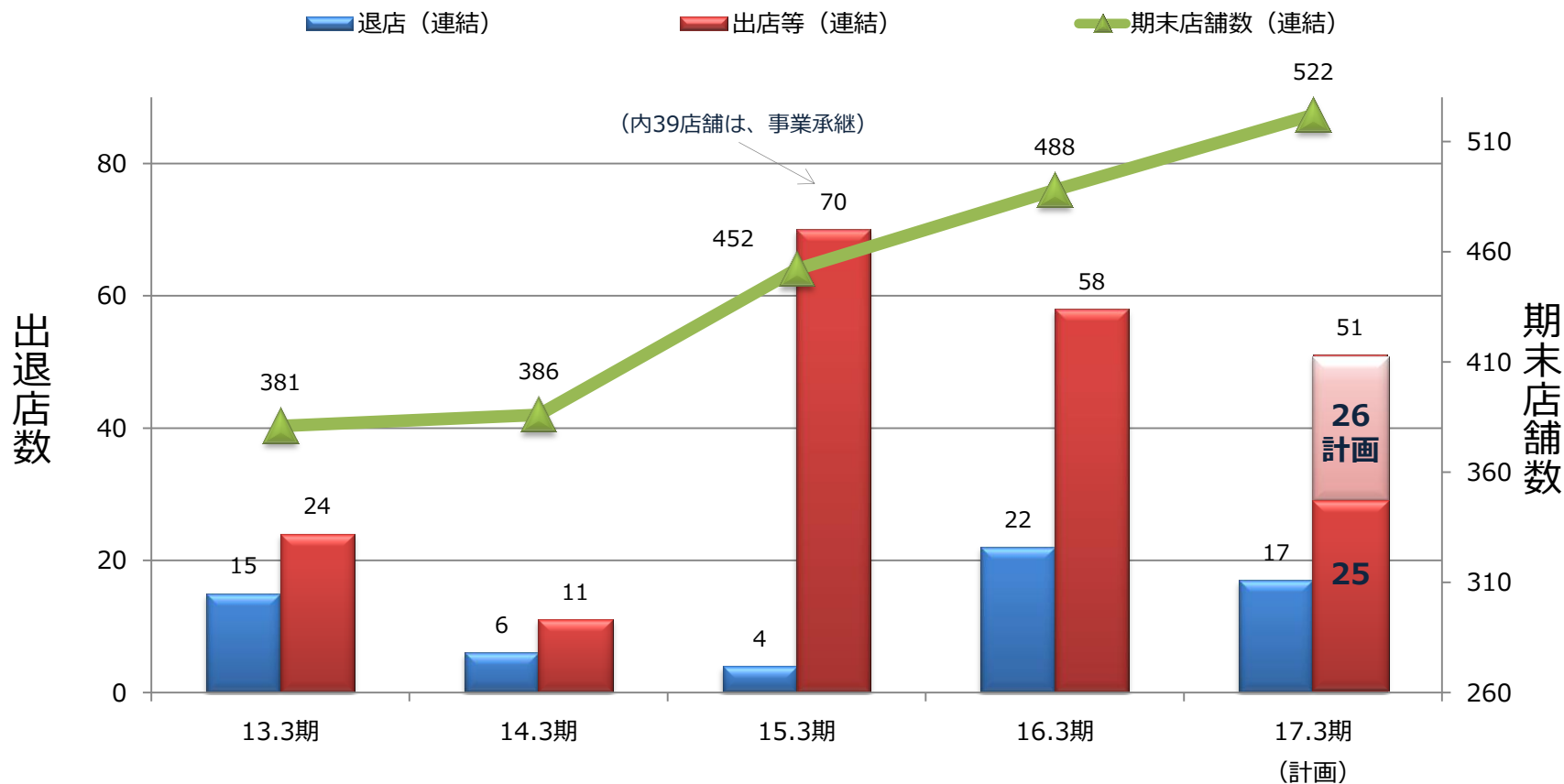
既存店売上 (単体) の状況



8月～9月台風が多いなど不安定な天候に加え、9月後半も高い気温が継続

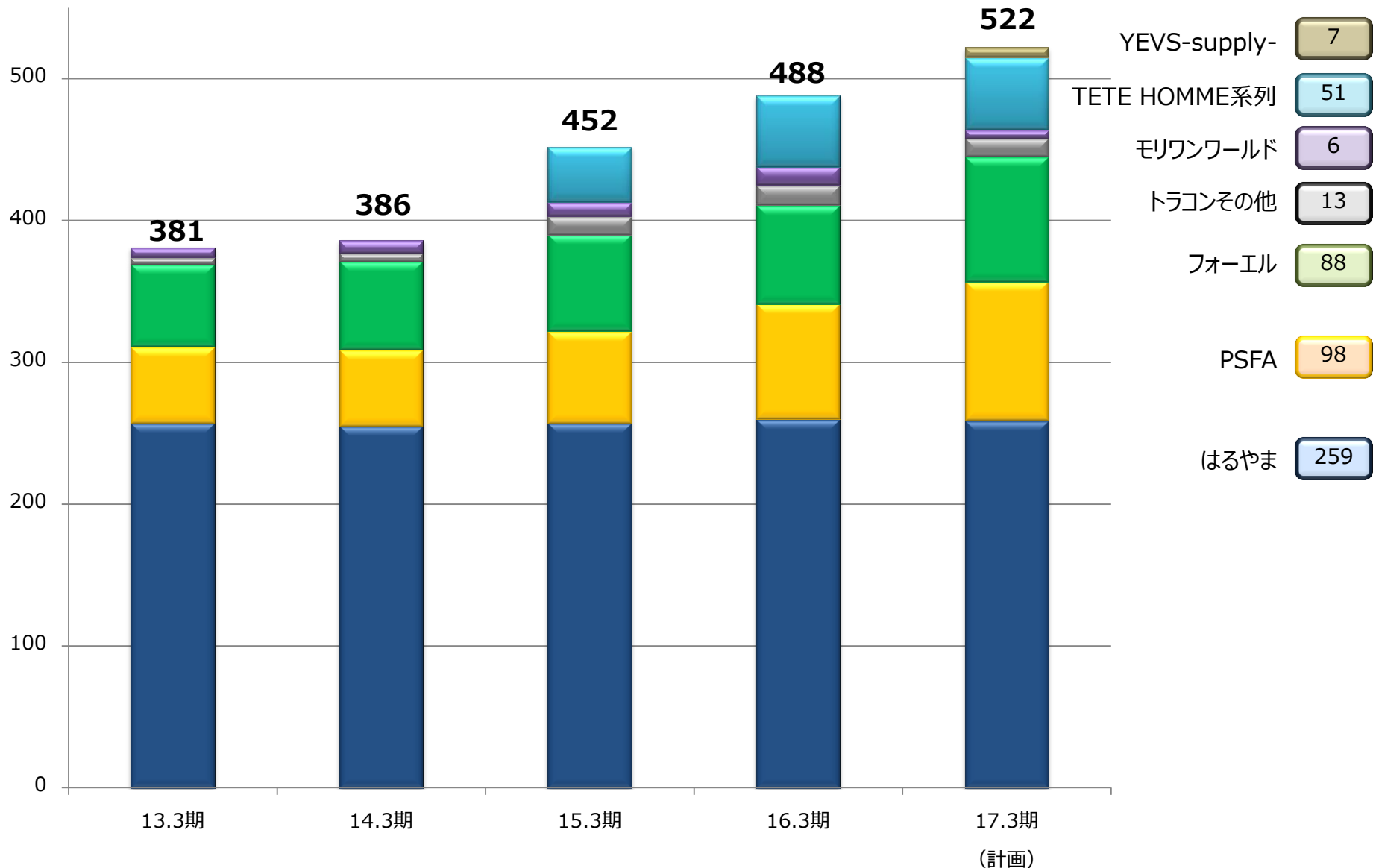
前半は「客数」「客単価」ともに上昇基調で推移しましたが後半は気温が下がりきらず、秋冬商品の出足が遅く、既存店売上前年比はほぼ前年並みで推移しました。

出退店 (連結) の状況

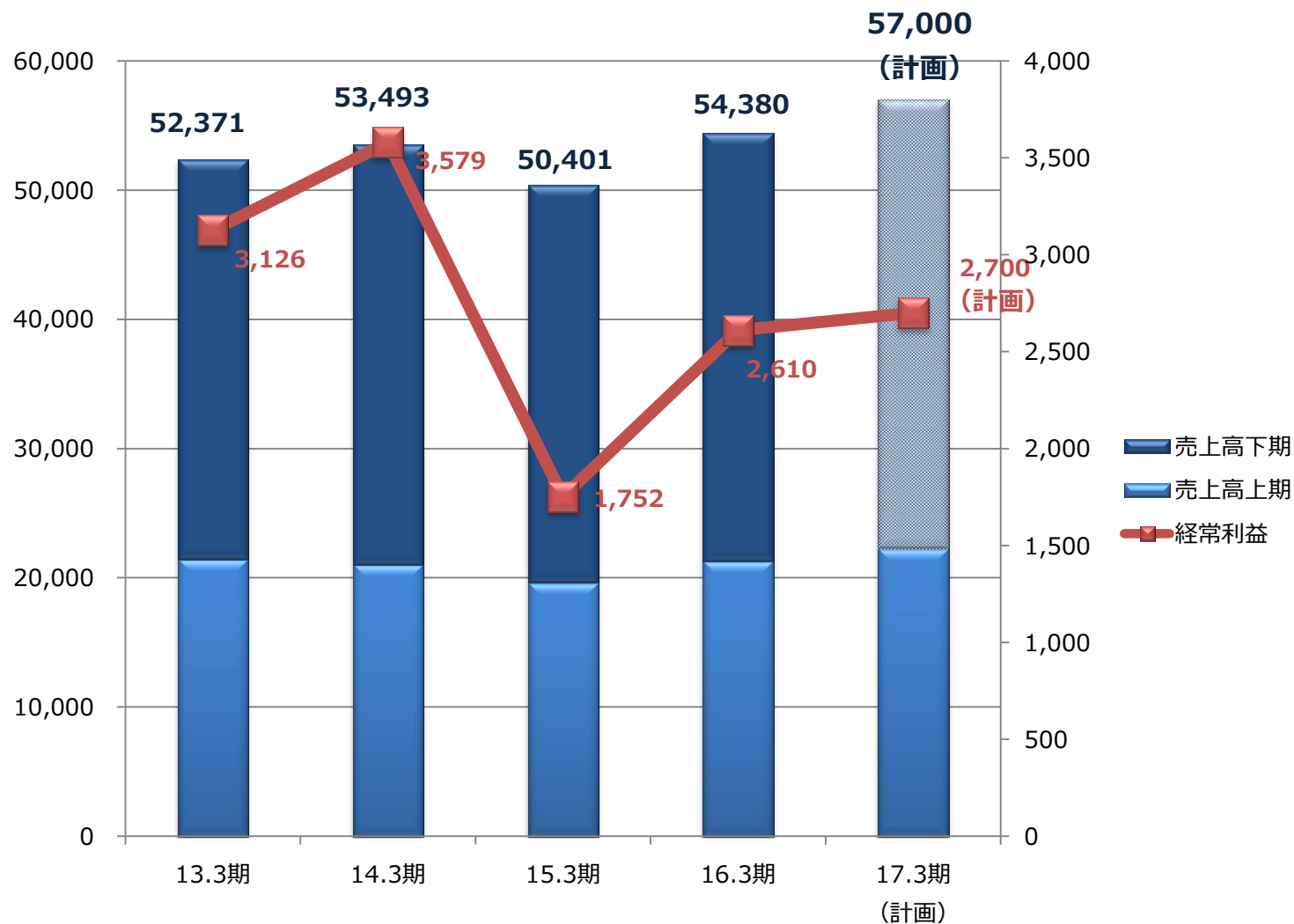


- 今期は51店舗の積極出店を計画しております。
(※上期実績は、25店舗とほぼ計画通りの出店数となっております。)
- 1店舗当りの出店コストを抑え、ショッピングセンターを中心に出店いたします。
- 不採算店舗整理は落ち着いたため、大規模な閉店計画はございません。

ブランド別店舗数 (連結) の推移



2017年3月期の業績見通し



- 当社は、年末のボーナス商戦や新社会人向け販売の売上比重が高く、「下期偏重型」の収益構造となっております。

2017年3月期の業績見通し

(単位：百万円)

	2016年3月期 (連結)	2017年3月期予想 (連結)	前期比
売上高	54,380	57,000	104.8%
売上総利益	31,585	33,630	106.5%
販売一般管理費	29,233	31,180	106.7%
営業利益	2,352	2,450	104.2%
経常利益	2,610	2,700	103.4%
当期純利益	1,040	1,100	105.8%
期末店舗数	488	522	107.0%

➤ 2017年3月期の業績は、ほぼ計画通りに推移しております。

経営戦略

持株会社始動

はるやま商事株式会社は・・・

株式会社はるやまホールディングスとして、
持株会社体制に生まれ変わります

■スケジュール

平成28年9月15日	臨時株主総会基準日公告日
平成28年10月19日	新設分割計画承認取締役会
平成28年12月20日	新設分割計画承認臨時株主総会（予定）
平成29年1月4日	分割期日（予定）

株式会社はるやまホールディングス

新規事業への進出や積極的なM&Aを視野に入れたはるやまグループの改革を早急に実施するために、一刻も早く体制を構築することが必要であると判断し、今期中の持株会社化を決断。

■ 持株会社化の目的

- グループ全体の経営効率の向上と戦略立案機能の強化
- 意思決定をスピードアップすること
- 次世代リーダーを育成すること

持株会社化によるグループ体制

現在のグループ体制



はるやま商事
株式会社

株式会社
モリワン

株式会社
テット・オム

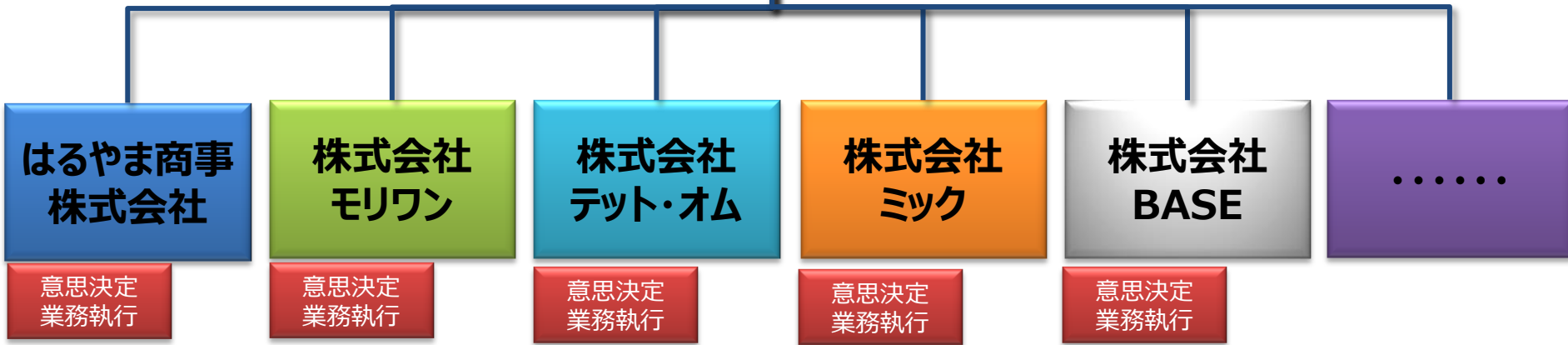
株式会社
ミック

株式会社
BASE



持株会社化によるグループ体制

持株会社化により、経営資源を統合し効率アップ



株について

株について

株価：815円 ※株価：11月22日時点

単元株式数：100株⇒81,500円で投資可能

«予想配当利回り» 1.90%
(東証一部平均 1.79%)

(2017年3月期期末配当予想 15.5円/株)

当社の配当方針

株主様に対する利益還元は当社にとっても重要と考えており、今後も継続的かつ安定的な配当を行っていく方針です。

+

ネクタイ or シャツ (ブラウス) 無料券 + 15%割引券



免責事項・お問い合わせ先

本資料ははるやま商事株式会社に関する情報提供を目的とし、投資家の皆様にご理解いただくために作成したものであり、当社が発行する有価証券に対する投資を勧誘することを目的としたものではありません。

本資料を作成するにあたっては、正確性を期すために慎重に行っておりますが、内容の正確性、完全性を保証するものではありません。

本資料中の情報によって生じた損害については、当社は一切責任を負いません。

本資料中の業績予想ならびに将来予測は、本資料作成時点で入手可能な情報に基づき、当社が判断したものであり、その情報の正確性、完全性を保証し、また確約するものではありません。そのため、事業環境の変化等の様々な要因により、実際の業績は言及または記述されている将来見通しとは異なる結果となることがあり、また予告なしに変更されることがある点を認識された上でご利用ください。

IRお問い合わせ先

■ IR担当窓口

はるやま商事株式会社 経営本部 田中

TEL : 03-5927-1728 / FAX : 03-5928-5765

E-mail : takuma_tanaka@haruyama.biz