

株式会社はるやまホールディングス

2020年3月期 決算説明会資料



2020年6月（証券コード7416）

会社概要

商 号	株式会社 はるやまホールディングス
証 券 コ ー ド	7416 (東京証券取引所1部上場)
創 業	1974年11月
事 業 内 容	メンズ・レディース服飾関連商品販売
資 本 金	39億9,136万円
連 結 売 上 高	505億円 (2020年3月期連結)
従 業 員 数	1,504名 (連結) ※嘱託社員含む パートタイマー・アルバイト除く
店 舗 数	464店舗 (連結)

(2020年3月末現在)

事業概要

ブランド

概要



西日本を中心に展開している、当社メインブランドのスーツショップ。
「健康」をキーワードにした高付加価値商品で、競合他社との差別化を図る。
靴・鞆等の関連商品のほか、レディススーツ、礼服、ビジネスカジュアルも展開。



都市部中心に展開する20~30代ターゲットのスーツショップ。
Perfect Suit JOY・Perfect Shirt Factory 等の派生ブランドも誕生。



ビッグサイズのメンズ・レディス向けショップ。
カジュアルからスーツまで、2Lサイズ以上の商品を幅広く展開。



30代をメインターゲットとしたファッションセレクトショップ。
仕事でも着ることができる、都会派の新しいドレスカジュアルを提案。



有名ブランドを数多く取り扱い、北陸地方を中心に展開している紳士服中心の専門店。

2020年3月期 業績概要

損益計算書要約（連結）

売上構成比の高いフレッシューズ商戦が本格化する2月下旬以降、新型コロナウイルスが感染拡大したことにより、臨時休業・時短営業を行ったことで売上に大きな影響を受けましたが、当期純利益は**黒字転換**を果たしました。

(単位：百万円)

	19.3期	20.3期	前期比 ()は前期差
売上高	55,554	50,582	91.1%
売上総利益	31,922	29,099	91.2%
販売一般管理費	30,092	28,722	95.4%
営業利益	1,829	376	20.6%
経常利益	2,151	639	29.7%
親会社株主に帰属する当期純利益	△248	402	(+650)

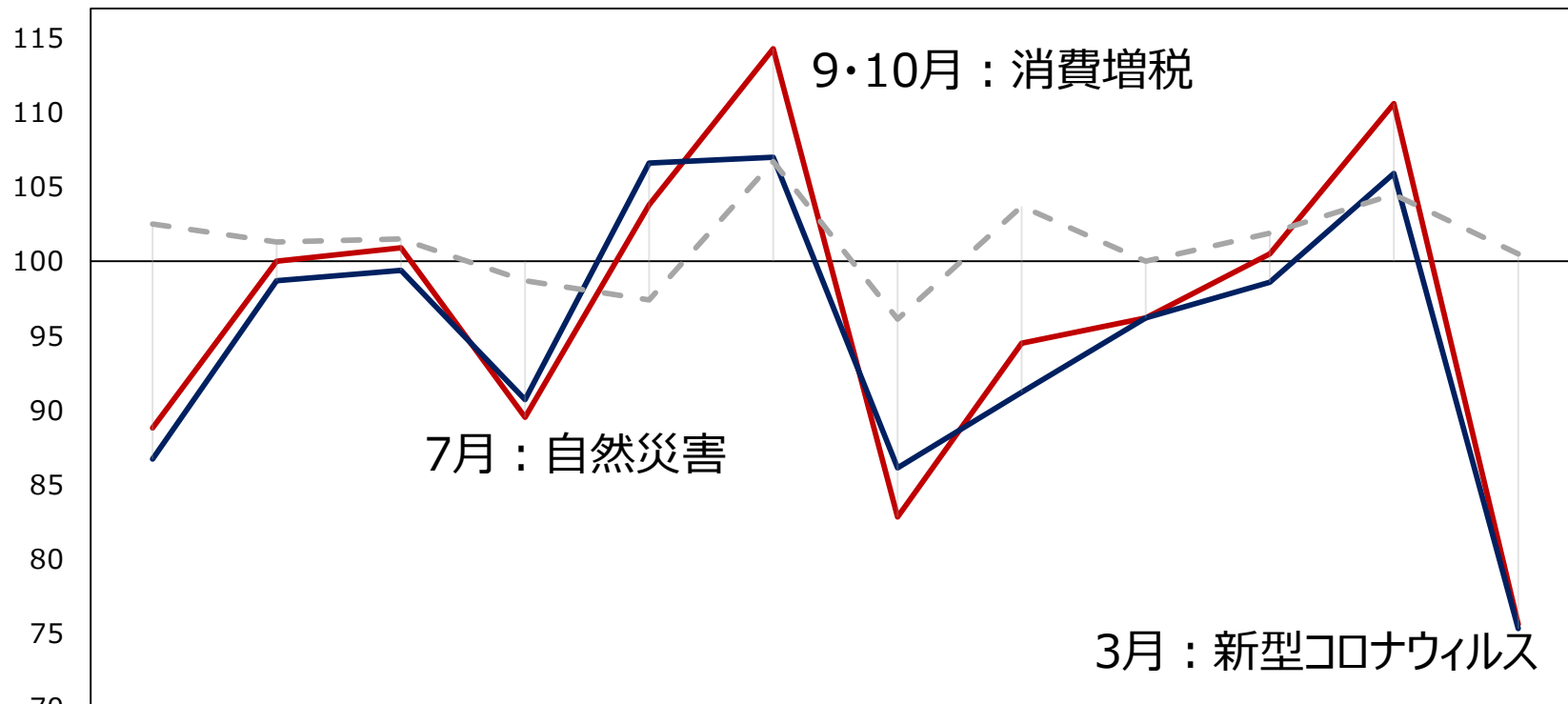
新型コロナウイルスの影響

新型コロナウイルスが感染拡大したことにより、3月に実施した臨時休業及び時短営業の状況は下表のとおりです。
これらの影響で3月の既存店売上前年比は、75.6%となりました。

2020年3月度	臨時休業	時短営業
はるやまカンパニー（251店舗）	0店舗	126店舗
P.S.FAカンパニー（102店舗）	52店舗	30店舗
フォーエルカンパニー（106店舗）	29店舗	12店舗
合計（459店舗）	81店舗	168店舗

既存店売上の推移

既存店実績（前年比）：売上 94.6% <客数 94.0% 客単価 100.7%>



	19.4月	19.5月	19.6月	19.7月	19.8月	19.9月	19.10月	19.11月	19.12月	20.1月	20.2月	20.3月
— 売上高	88.8	100	100.9	89.5	104	114.3	82.8	94.5	96.2	100.5	111	75.6
— 客数	86.7	98.7	99.4	90.7	106.6	107	86.1	91.2	96.2	98.6	106	75.3
- - 客単価	102.5	101.3	101.5	98.7	97.4	106.7	96	103.7	100	101.9	104.5	100.5

貸借対照表要約（連結）

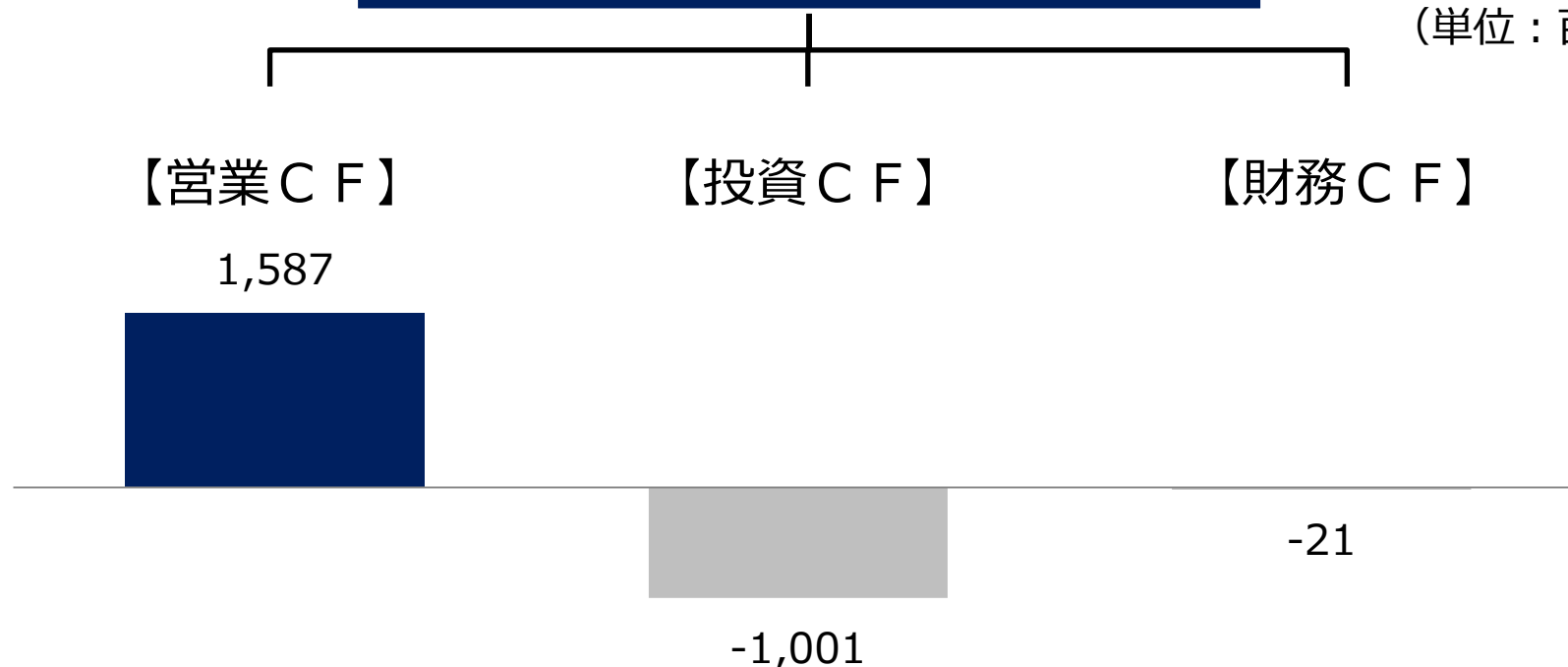
		19.3期	20.3期	増減	主な増減内容
流動資産	現金及び預金	11,557	12,112	555	資金調達実施など
	商品	13,077	13,099	22	
	その他	6,055	4,958	△1,097	売上債権の減少など
		30,689	30,170	△519	
固定資産	有形固定資産	17,282	16,980	△302	
	無形固定資産	847	946	99	
	投資その他資産	12,231	12,148	△83	
資産合計	30,361	30,104	△257	SCを中心とした効率出店	
資産合計	61,051	60,275	△776		
負債合計	支払手形及び買掛金	8,743	8,834	91	
	短期借入金	500	500	0	
	長期借入金	3,962	4,590	628	約定返済と資金調達実施
	その他	11,112	9,553	1,559	
負債合計	24,317	23,477	△840		
純資産合計	36,733	36,797	64		
負債・純資産合計	61,051	60,275	224		

キャッシュフロー要約（連結）

2020年3月期現金及び現金同等物：121億円
 前連結会計年度末に比べ+5.6億円

キャッシュフロー +5.6億の内訳

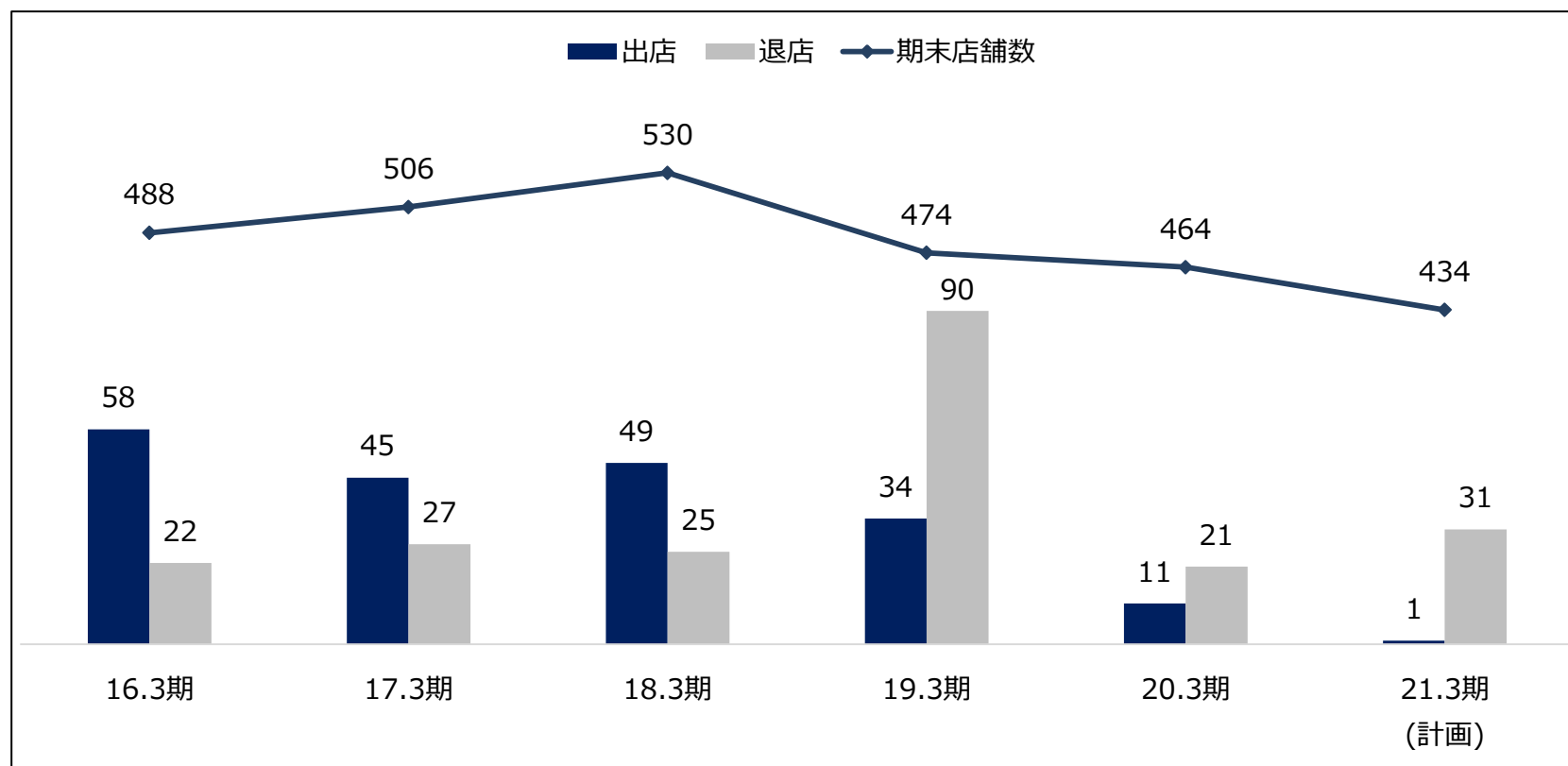
（単位：百万円）



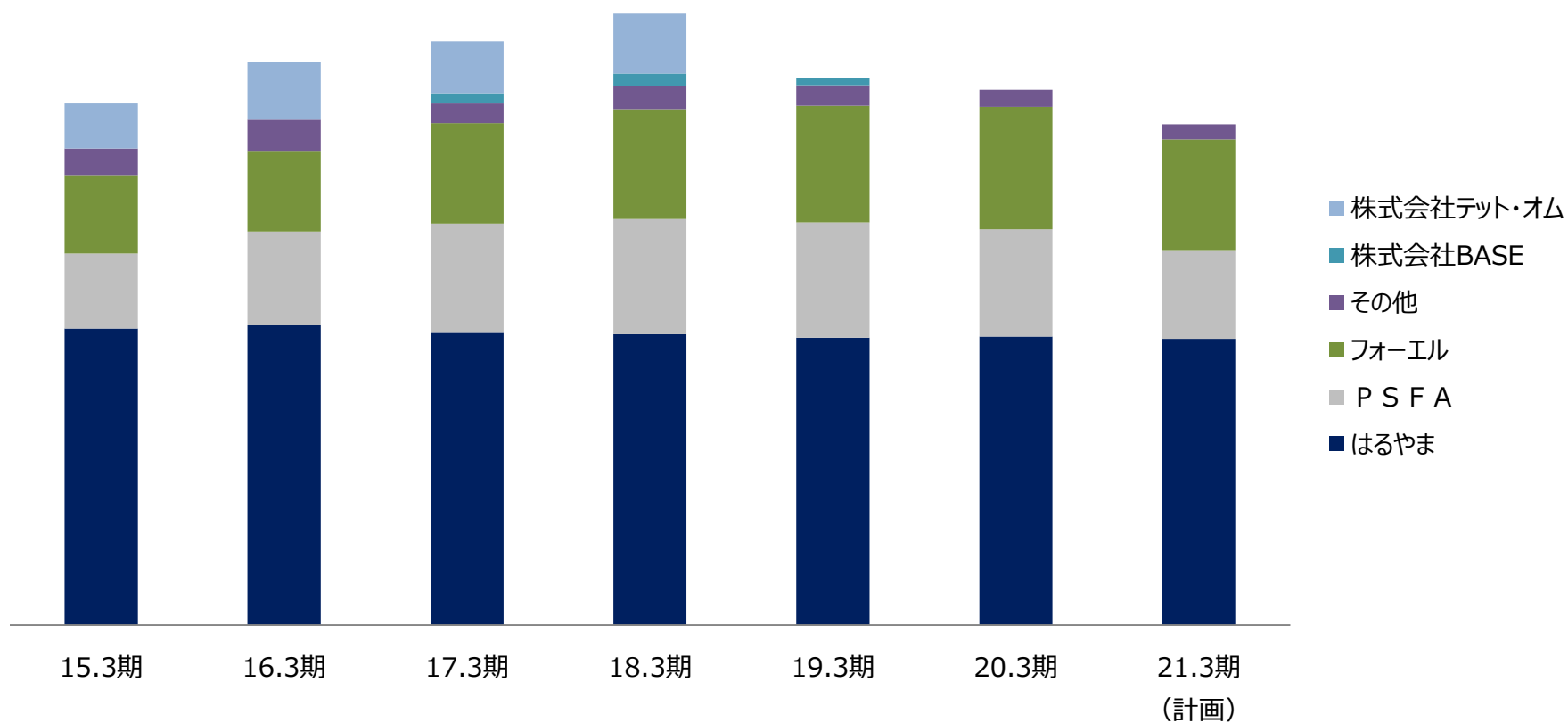
出退店の状況

2020年3期 新規出店：11店舗 閉店：21店舗

2021年3期計画 新規出店：1店舗 閉店：31店舗



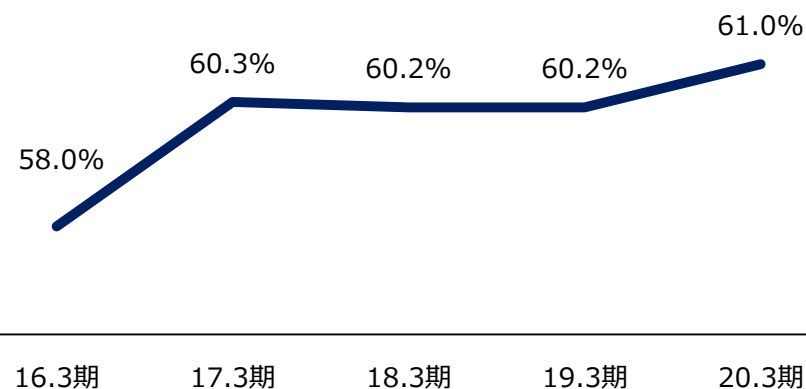
ショップブランド別店舗数の推移



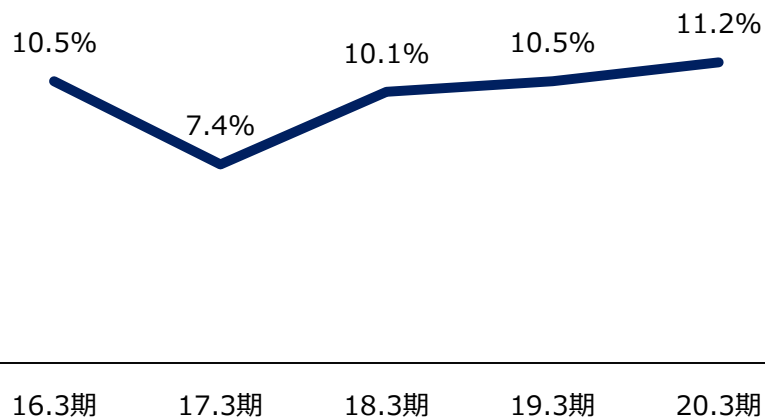
安定した財務体質を維持

- 自己資本比率：61.0%
- 有利子負債依存度：11.2%
- 流動比率：150%以上を維持
と、安定した財務体質を維持しており、
長期的な視点で見ても安全性が高い

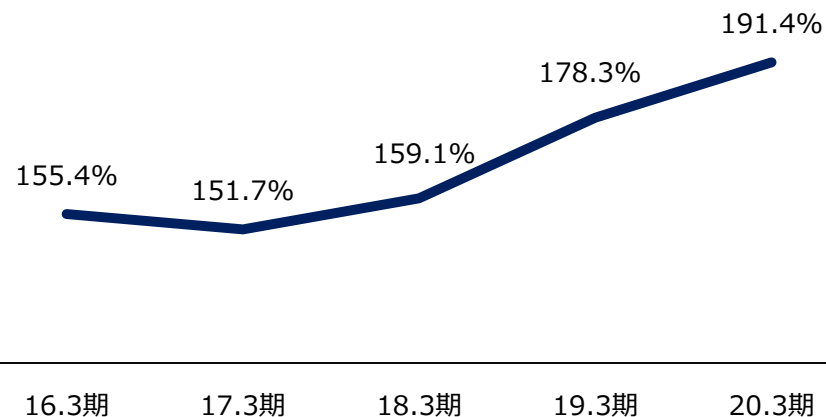
自己資本比率



有利子負債依存度



流動比率



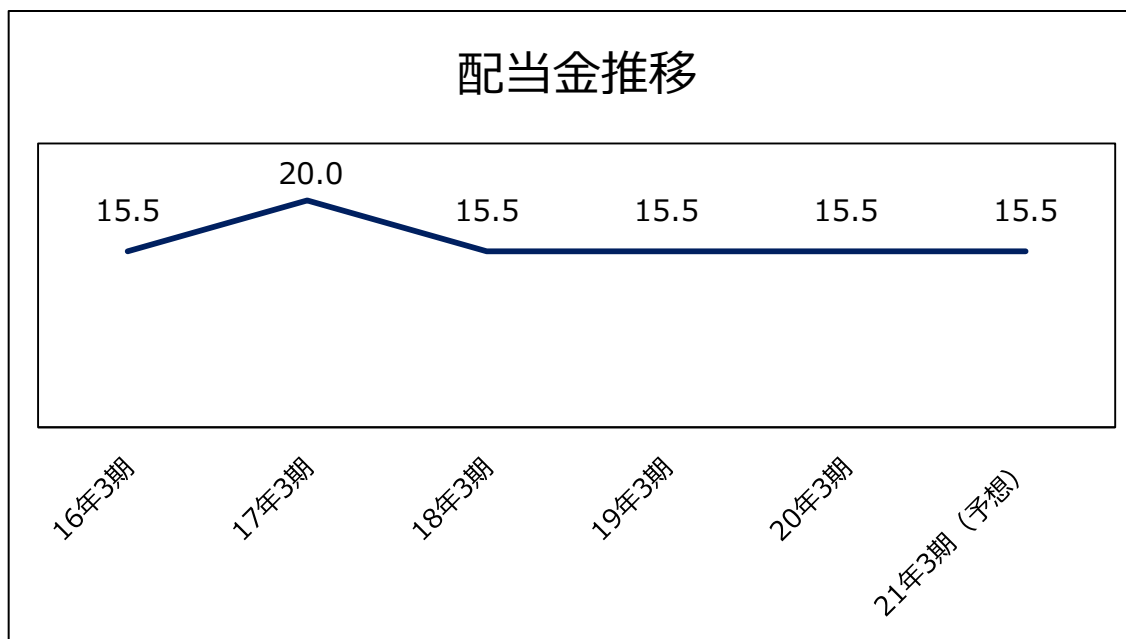
配当方針

株主様に対する利益還元は当社にとっても重要と考えており、
今後も継続的かつ安定的な配当を行っていく方針です。

安定配当 + 少額で投資が可能

株価：765円 5月27日時点

単元株式数：100株 ⇒ 76,500円で投資可能



株主優待

15% 割引券 + ネクタイまたはワイシャツ 贈呈件1枚進呈

所有株数に応じて15%割引券進呈！

100株～499株	2枚
500株～999株	4枚
1,000株～2,999株	6枚
3,000株以上	10枚



【見本】



【見本】

免責事項・お問い合わせ先

本資料ははるやま商事株式会社に関する情報提供を目的とし、投資家の皆様にご理解いただくために作成したものであり、当社が発行する有価証券に対する投資を勧誘することを目的としたものではありません。

本資料を作成するにあたっては、正確性を期すために慎重に行っておりますが、内容の正確性、完全性を保証するものではありません。

本資料中の情報によって生じた損害については、当社は一切責任を負いません。

本資料中の業績予想ならびに将来予測は、本資料作成時点で入手可能な情報に基づき、当社が判断したものであり、その情報の正確性、完全性を保証し、また確約するものではありません。そのため、事業環境の変化等の様々な要因により、実際の業績は言及または記述されている将来見通しとは異なる結果となることがあり、また予告なしに変更されることがある点を認識された上でご利用ください。

IRお問い合わせ先

■ IR担当窓口

株式会社はるやまホールディングス 一ノ瀬

TEL : 086-226-7102 / FAX : 086-225-2709

E-mail : tatsuya_ichinose@haruyama.biz