

# 株式会社はるやまホールディングス

2021年3月期第2四半期 決算説明会資料



2020年12月4日（証券コード7416）

# 会社概要

商 号	株式会社 はるやまホールディングス
証 券 コ ー ド	7416 (東京証券取引所1部上場)
創 業	1974年11月
事 業 内 容	メンズ・レディス服飾関連商品販売
資 本 金	39億9,136万円
連 結 売 上 高	505億円 (2020年3月期連結)
従 業 員 数	1,501名 (連結) ※嘱託社員含む パートタイマー・アルバイト除く
店 舗 数	458店舗 (連結)

(2020年9月末現在)

# 事業概要

## ブランド

## 概要



西日本を中心に展開している、当社メインブランドのスーツショップ。  
「健康」をキーワードにした高付加価値商品で、競合他社との差別化を図る。  
靴・鞆等の関連商品のほか、レディススーツ、礼服、ビジネスカジュアルも展開。



都市部中心に展開する20~30代ターゲットのスーツショップ。  
Perfect Suit JOY・Perfect Shirt Factory 等の派生ブランドも誕生。



ビッグサイズのメンズ・レディス向けショップ。  
カジュアルからスーツまで、2Lサイズ以上の商品を幅広く展開。



30代をメインターゲットとしたファッションセレクトショップ。  
仕事でも着ることができる、都会派の新しいドレスカジュアルを提案。



有名ブランドを数多く取り扱い、北陸地方を中心に展開している紳士服中心の専門店。

# 2021年3月期第2四半期 業績概要

---

# 損益計算書要約（連結）

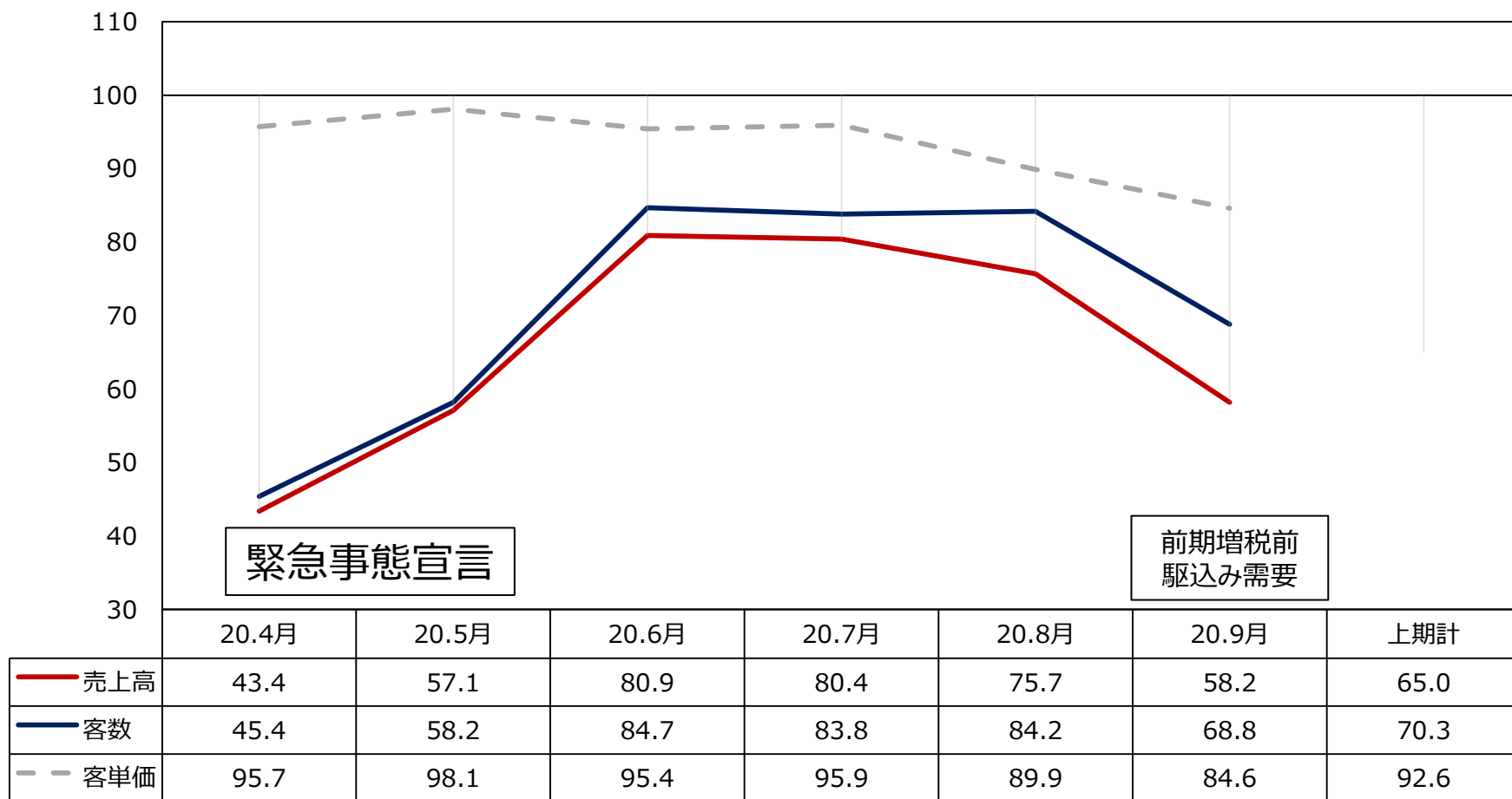
新型コロナウイルスの感染拡大防止のための外出自粛の要請を受ける中、臨時休業や営業時間短縮に伴い厳しい状況で推移しました。

（単位：百万円）

	20.3期 第2四半期	21.3期 第2四半期	前期比 ( )は前期差
売上高	21,160	14,033	66.3%
売上総利益	12,176	7,740	63.6%
販売一般管理費	13,170	11,063	84.0%
営業利益	△994	△3,322	(△2,328)
経常利益	△849	△2,917	(△2,068)
親会社株主に帰属する当期純利益	△734	△2,544	(△1,810)

# 既存店売上の推移

既存店実績上期計（前年比）：売上65.0% <客数70.3% 客単価92.6%>

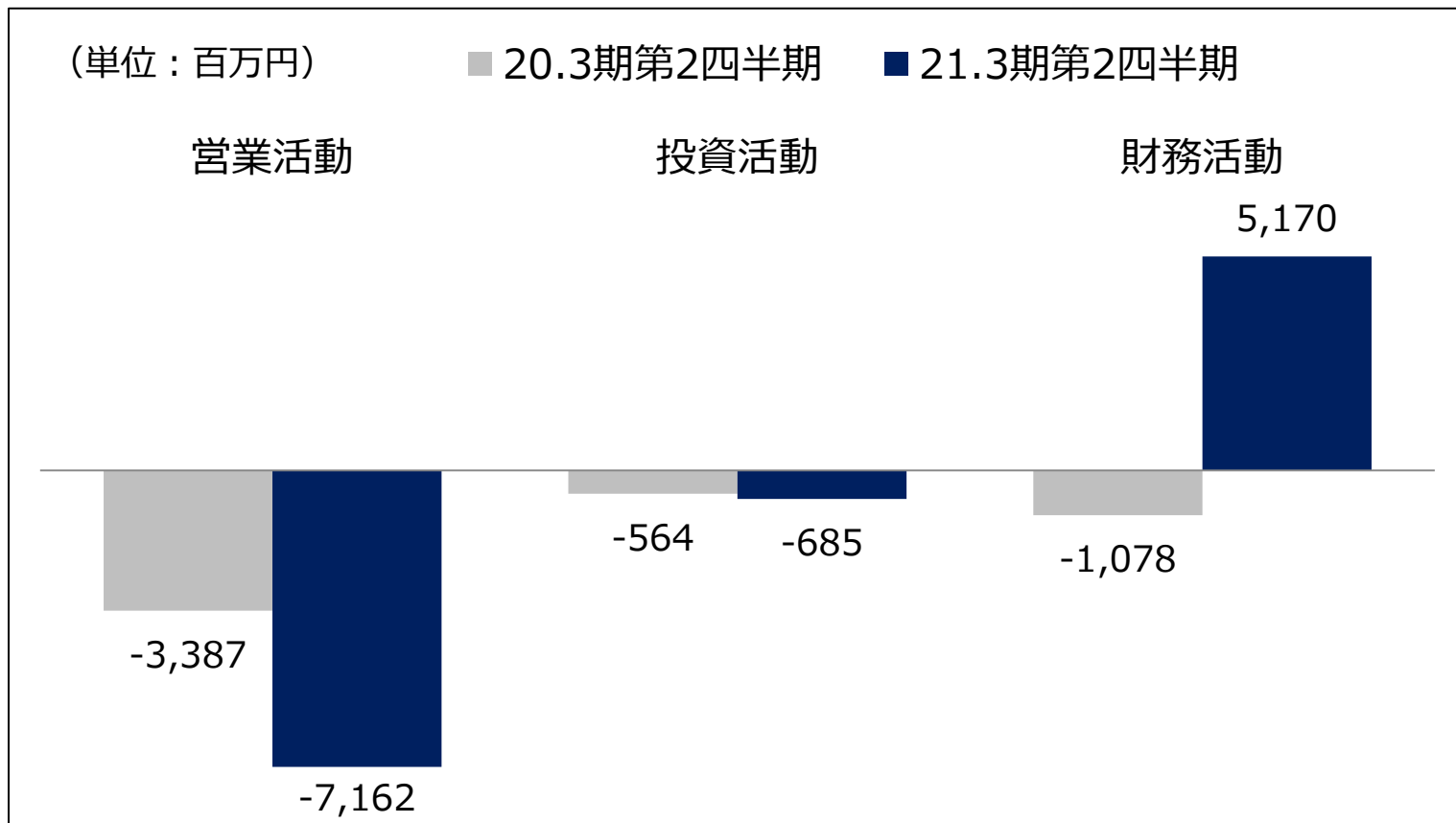


# 貸借対照表要約（連結）

		20.3期	21.3期 第2四半期	増減	主な増減内容
流動資産	現金及び預金	12,112	9,428	△2,684	売上減を資金調達で補填
	商品	13,099	13,836	737	主に売上減により在庫増
	その他	4,958	2,642	△2,316	売上債権の減少
		30,170	25,907	△4,263	
固定資産	有形固定資産	16,980	16,501	△479	SC出店・出店数減少
	無形固定資産	976	1,100	124	EC関連システム投資等
	投資その他資産	12,148	12,779	631	
資産合計	30,104	30,381	277		
負債合計	支払手形及び買掛金	60,275	56,289	△3,986	
	短期借入金	8,834	4,539	△4,295	仕入抑制
	長期借入金（一年内含）	500	600	100	
	その他	6,282	11,616	5,334	コロナ資金調達実施（60億）
負債合計	7,861	5,560	△2,301	出店及び経費抑制で債務減	
純資産合計	23,477	22,315	△1,162		
負債・純資産合計	36,797	33,973	△2,824		
負債・純資産合計	60,275	56,289	△3,986		

# キャッシュフロー要約（連結）

2021年3月期第2四半期現金及び現金同等物：94億円  
 （期首資金：121億円から△26億円）

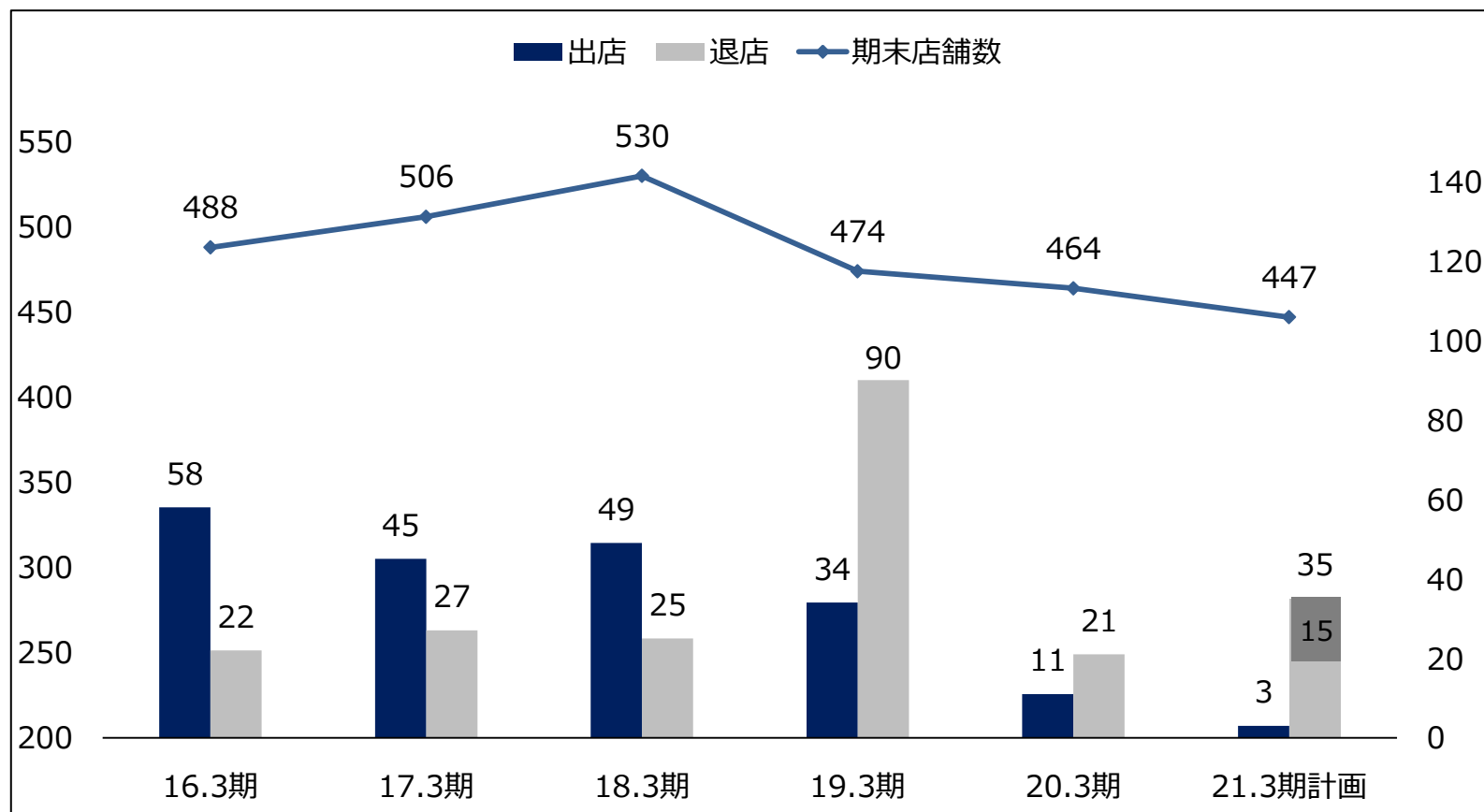




# 出退店の状況

2020年3期 新規出店：11店舗 閉店：21店舗

2021年3期計画 新規出店：3店舗 閉店：20店舗(未定:15店舗)



# 通期連結業績予想

引き続き新型コロナウイルス感染症の影響が一定程度の広がりを見せる中で、感染対策をした上で経済社会活動が概ね徐々に回復することを前提に、経費の見直しなどを実施することをもとに算定しております。また、売上高減少に伴う店舗に係る減損損失等として20億円程度を見込んでおります。

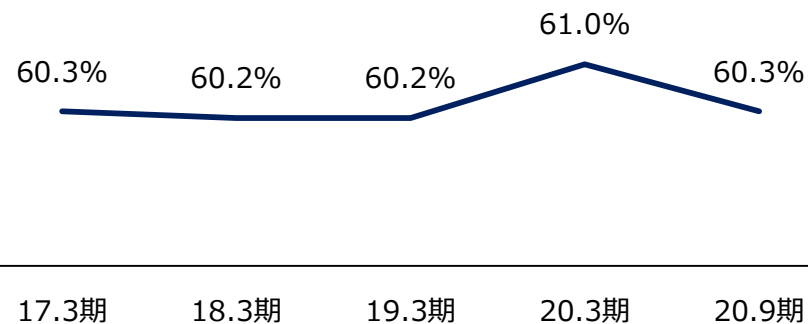
単位：百万円	20.3期 (実績)	21.3期 (予想)
売上高	50,582	40,500
営業利益	376	△1,900
経常利益	639	△1,300
親会社株主に帰属する当期純利益	402	△3,500

# コロナの中で安定した財務体質を維持

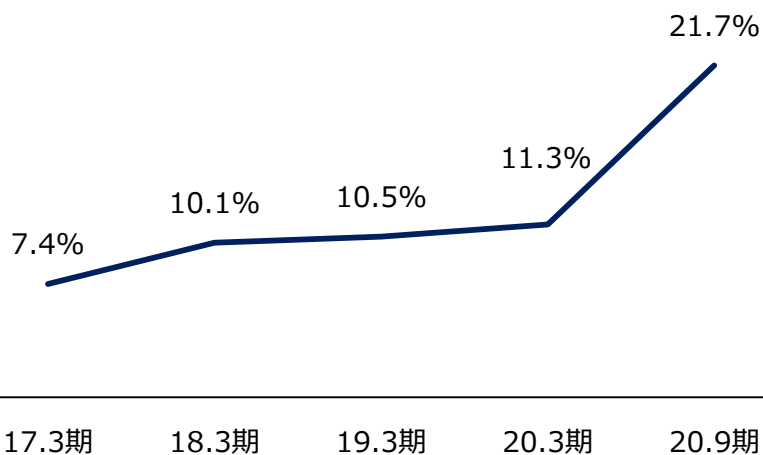
- 自己資本比率：60.3%
- 有利子負債依存度：21.7%
- 流動比率：150%以上を維持

コロナ禍においても安定した財務体質を維持しており、長期的な視点で見ても高い安全性を保持

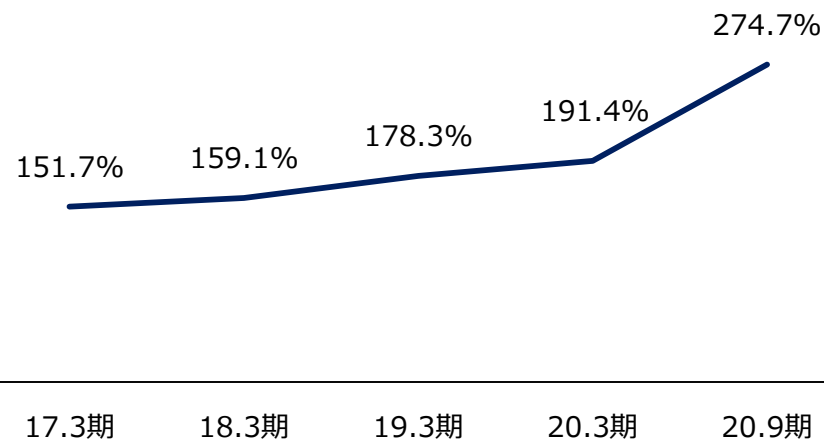
## 自己資本比率



## 有利子負債依存度



## 流動比率



## 免責事項・お問い合わせ先

本資料ははるやま商事株式会社に関する情報提供を目的とし、投資家の皆様にご理解いただくために作成したものであり、当社が発行する有価証券に対する投資を勧誘することを目的としたものではありません。

本資料を作成するにあたっては、正確性を期すために慎重に行っておりますが、内容の正確性、完全性を保証するものではありません。

本資料中の情報によって生じた損害については、当社は一切責任を負いません。

本資料中の業績予想ならびに将来予測は、本資料作成時点で入手可能な情報に基づき、当社が判断したものであり、その情報の正確性、完全性を保証し、また確約するものではありません。そのため、事業環境の変化等の様々な要因により、実際の業績は言及または記述されている将来見通しとは異なる結果となることがあり、また予告なしに変更されることがある点を認識された上でご利用ください。

IRお問い合わせ先

■ IR担当窓口

株式会社はるやまホールディングス 一ノ瀬

TEL : 086-226-7102 / FAX : 086-225-2709

E-mail : tatsuya\_ichinose@haruyama.biz