

株式会社はるやまホールディングス

2021年3月期 決算説明会資料



2021年6月8日（証券コード7416）

会社概要

商 号		株式会社 はるやまホールディングス
証 券 コ ー ド		7416 (東京証券取引所1部上場)
創 業		1974年11月
事 業 内 容		メンズ・レディース服飾関連商品販売
資 本 金		39億9,136万円
連 結 売 上 高		385億円 (2021年3月期連結)
従 業 員 数		1,442名 (連結) ※嘱託社員含む パートタイマー・アルバイト除く
店 舗 数		445店舗 (連結)

(2021年3月末現在)

事業概要

ブランド

概要



西日本を中心に展開している、当社メインブランドのスーツショップ。
「健康」をキーワードにした高付加価値商品で、競合他社との差別化を図る。
靴・鞆等の関連商品のほか、レディススーツ、礼服、ビジネスカジュアルも展開。



都市部中心に展開する20～30代ターゲットのスーツショップ。
Perfect Suit JOY・Perfect Shirt Factory 等の派生ブランドも誕生。



ビッグサイズのメンズ・レディス向けショップ。
カジュアルからスーツまで、2Lサイズ以上の商品を幅広く展開。



30代をメインターゲットとしたファッションセレクトショップ。
仕事でも着ることができる、都会派の新しいドレスカジュアルを提案。

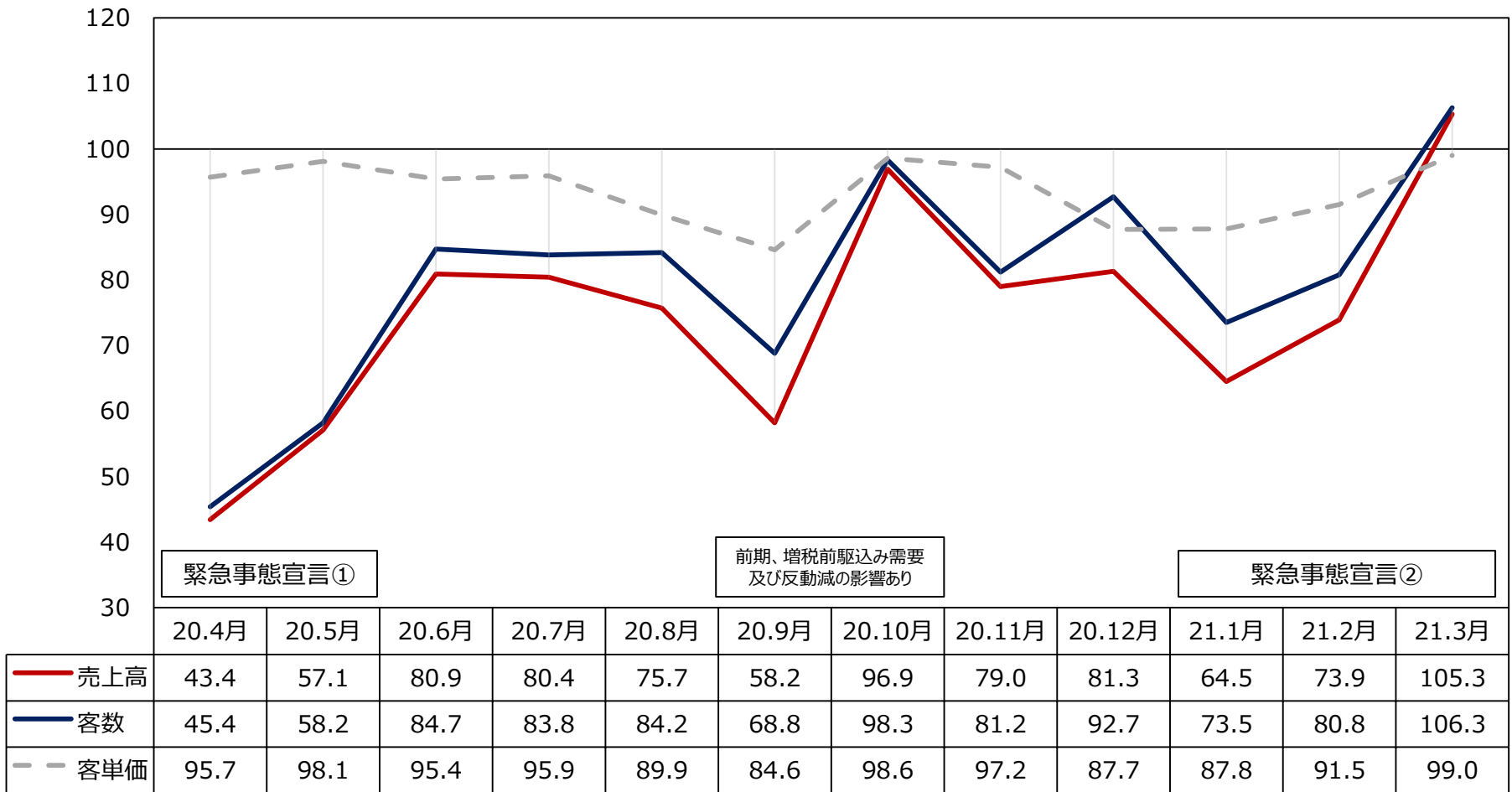


有名ブランドを数多く取り扱い、北陸地方を中心に展開している紳士服中心の専門店。

2021年3月期 業績概要

既存店売上の推移

既存店実績計（前年比）：売上75.9% <客数79.5% 客単価95.6%>



損益計算書要約（連結）

新型コロナウイルス感染症の拡大は継続し、政府による緊急事態宣言の発出や、度重なる緊急事態宣言の延長等により外出自粛要請が継続したことで経済社会活動は制限され、想定以上の影響を受けました。

(単位：百万円)

	2020.3期	2021.3期	前期比 ()は前期差
売上高	50,582	38,529	76.2%
売上総利益	29,099	21,188	72.8%
販売一般管理費	28,722	24,875	86.6%
営業利益	376	△3,687	(△4,063)
経常利益	639	△3,017	(△3,656)
親会社株主に帰属する 当期純利益	402	△4,880	(△5,282)

特別損失内訳（連結）

主に、不採算店舗など営業店の閉店意思決定や収益性の低下等による減損損失や、閉店意思決定したことによる店舗閉鎖損失引当金繰入額など、合計2,480百万円の特別損失を計上致しました。

（単位：百万円）

	2020.3期	2021.3期	内容
減損損失	200	1,929	閉店の意思決定・店舗収益性の低下
店舗閉鎖損失引当金繰入額	17	386	閉店の意思決定
固定資産除売却損	115	67	改装・閉店の資産廃棄など
その他	12	95	関係会社株式の減損など
特別損失 計	345	2,480	

貸借対照表要約（連結）

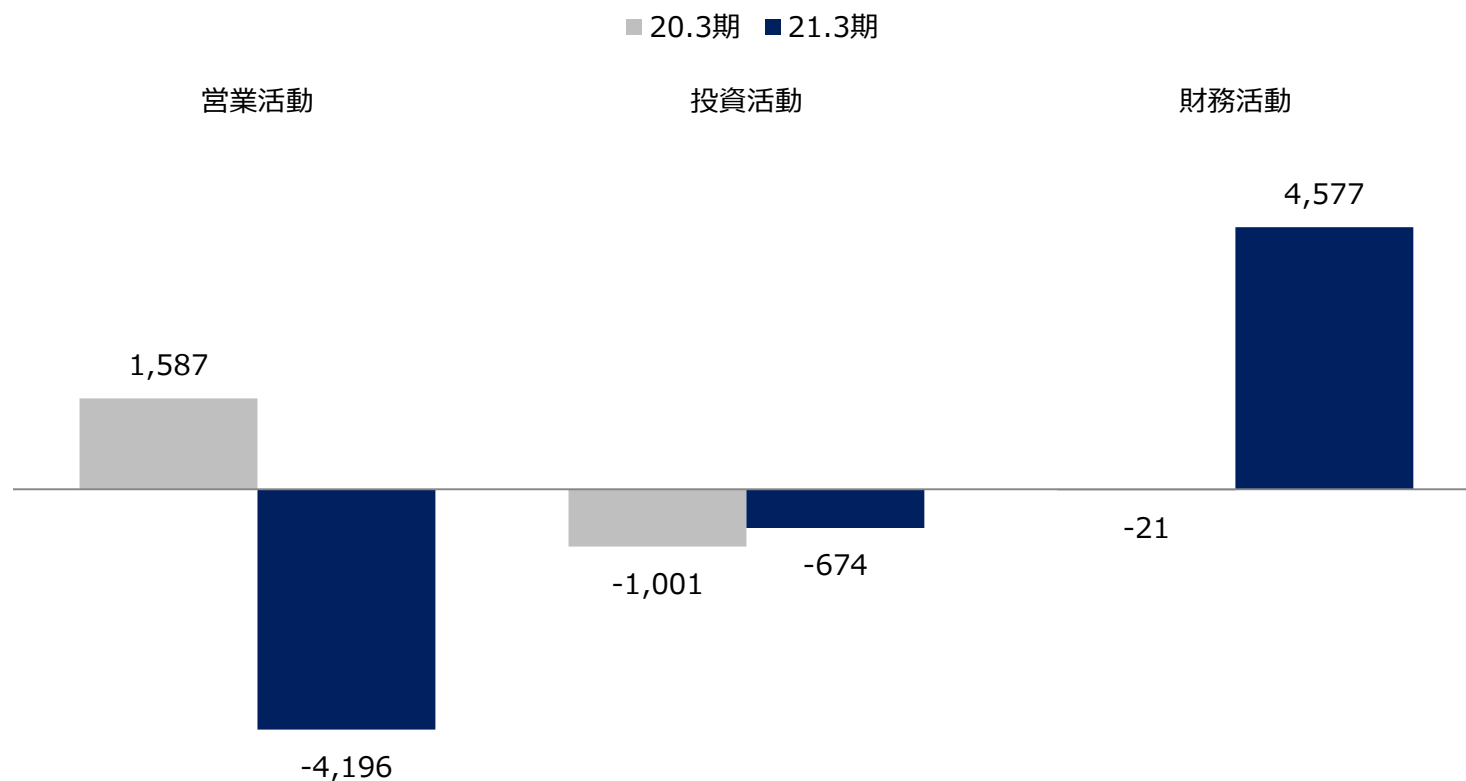
		2020.3期	2021.3期	増減	主な増減内容
流動資産	現金及び預金	12,112	11,813	△299	売上減を資金調達で補填
	商品	13,099	12,660	△439	在庫消化促進により削減
	その他	4,958	5,106	148	
		30,170	29,579	△591	
固定資産	有形固定資産	16,980	14,834	△2,146	SC出店・出店数減、減損計上
	無形固定資産	976	1,135	159	EC関連システム投資等
	投資その他資産	12,148	12,384	236	
資産合計	30,104	28,355	△1,749		
資産合計	60,275	57,934	△2,341		
負債合計	支払手形及び買掛金	8,834	6,767	△2,067	仕入抑制
	短期借入金	500	600	100	
	長期借入金（一年内含）	6,282	11,006	4,724	コロナ資金調達実施（60億）
	その他	7,861	7,934	73	
負債合計	23,477	26,307	2,830		
純資産合計	36,797	31,626	△5,171	当期損失計上	
負債・純資産合計	60,275	57,934	△2,341		

キャッシュフロー要約（連結）

マイナスの営業CFを資金調達でカバー

（2021年3月期 現金及び現金同等物：118億円（期首資金：121億円から△3億円））

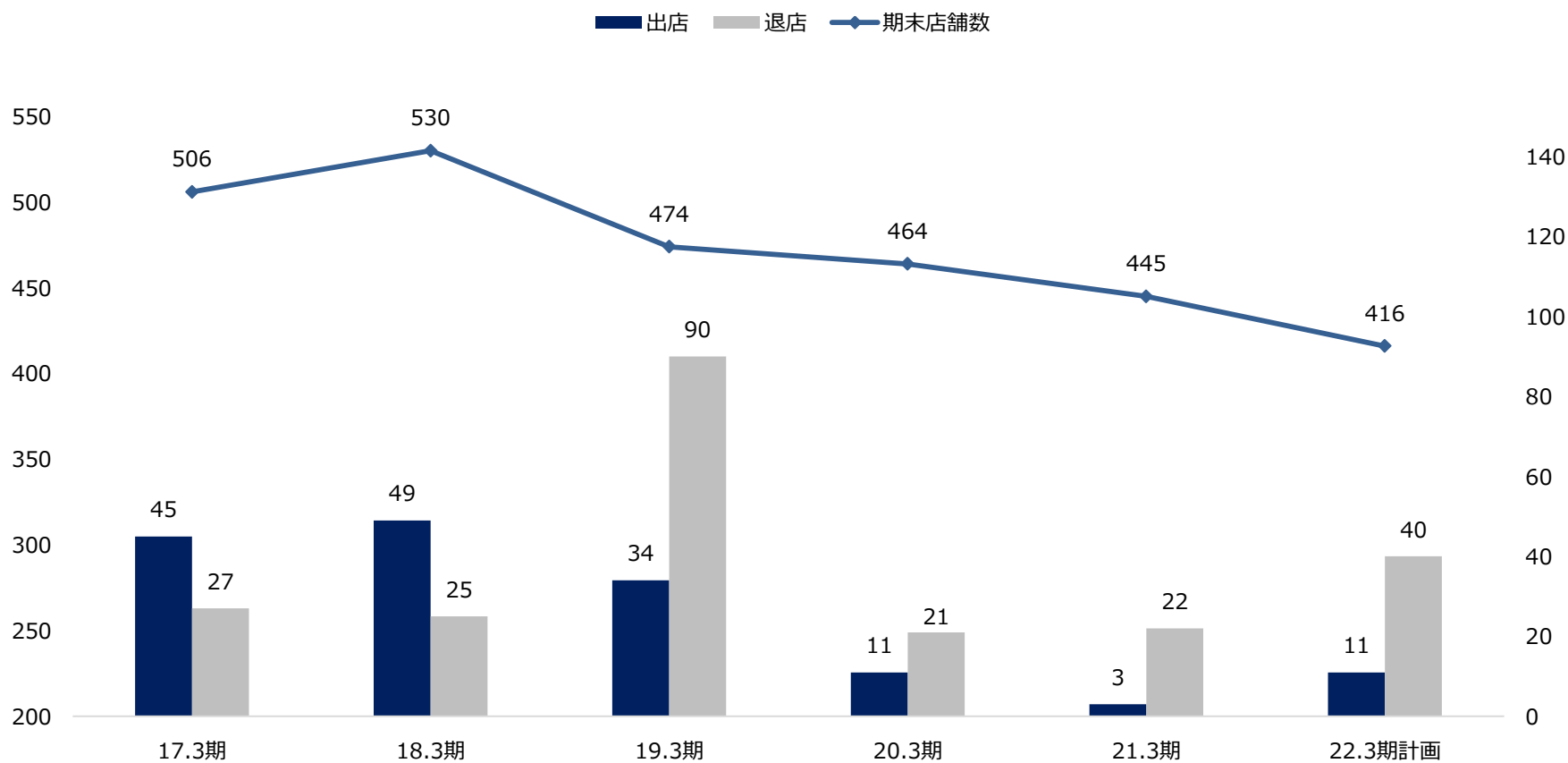
（単位：百万円）



出退店の状況

2021年3期 新規出店： 3店舗 閉店： 22店舗

2022年3期計画 新規出店： 11店舗 閉店： 40店舗



通期連結業績予想

引き続き新型コロナウイルスの感染拡大により、2021年4月に3度目の緊急事態宣言が発出されるなど、収束時期が不透明な状況にあります。同ウイルスのワクチン接種が開始されたものの、2022年3月末程度まで影響が続く可能性も踏まえ、慎重な見方により今後の見通しを策定しております。

(単位：百万円)

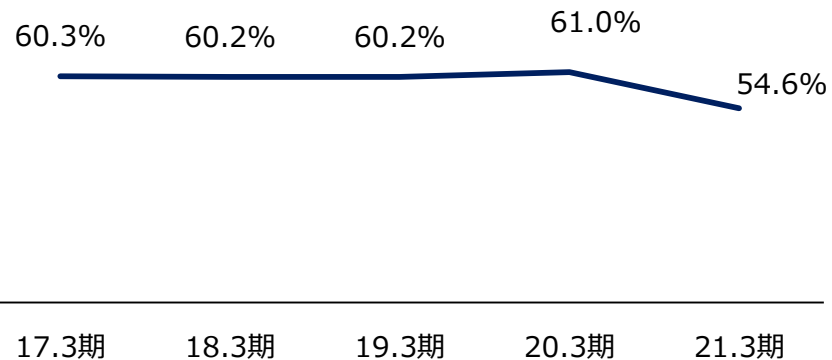
	2021.3期 (実績)	2022.3期 (予想)
売上高	38,529	43,000
営業利益	△3,687	100
経常利益	△3,017	350
親会社株主に帰属する当期純利益	△4,880	100

コロナの中で安定した財務体質を維持

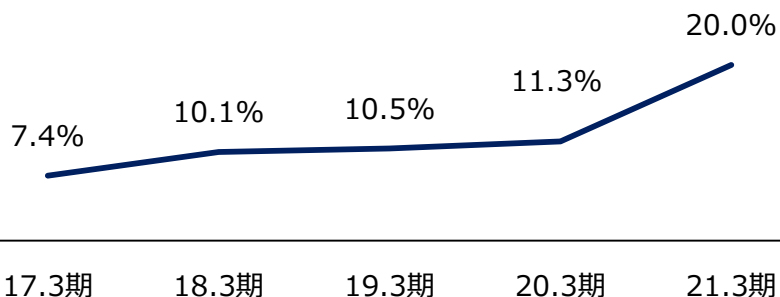
- 自己資本比率：54.6%
- 有利子負債依存度：20.0%
- 流動比率：200%以上

コロナ禍においても安定した財務体質を維持しており、長期的な視点で見ても高い安全性を保持

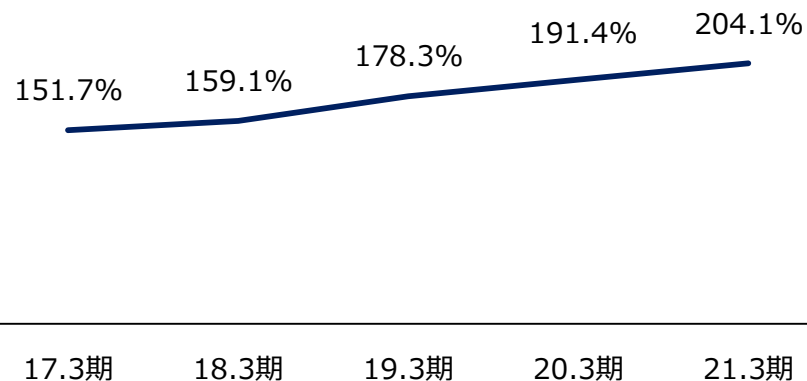
自己資本比率



有利子負債依存度



流動比率



免責事項・お問い合わせ先

本資料ははるやま商事株式会社に関する情報提供を目的とし、投資家の皆様にご理解いただくために作成したものであり、当社が発行する有価証券に対する投資を勧誘することを目的としたものではありません。

本資料を作成するにあたっては、正確性を期すために慎重に行っておりますが、内容の正確性、完全性を保証するものではありません。

本資料中の情報によって生じた損害については、当社は一切責任を負いません。

本資料中の業績予想ならびに将来予測は、本資料作成時点で入手可能な情報に基づき、当社が判断したものであり、その情報の正確性、完全性を保証し、また確約するものではありません。そのため、事業環境の変化等の様々な要因により、実際の業績は言及または記述されている将来見通しとは異なる結果となることがあり、また予告なしに変更されることがある点を認識された上でご利用ください。

IRお問い合わせ先

■ IR担当窓口

株式会社はるやまホールディングス 一ノ瀬

TEL : 086-226-7102 / FAX : 086-225-2709

E-mail : tatsuya_ichinose@haruyama.biz